

# CEREC ממזחשבת להכנת כתררים



# CEREC



# מה כוללת המערכת?

מצלמה המעתיקה את השן



# תוכנת מחשב מיוחדת







מחרטה המייצרת את השחזור על פי התכנון  
והסריקה הדיגיטליים שבוצעו בפה

# תנור



▶ תנור לשריפת  
החרסינה ליצירת  
השחזור המושלם.

# מה משמעות הסרק עבורך?

המצלמה סורקת את  
השן ומעתיקה את  
הפרטים לתוכנת תלת  
ממד לכן אין צורך  
במטבעים לא נעימים



# אין צורך בכתרים זמניים

השחזורים נחרטים במרפאה תוך מספר דקות והם מוכנים מיד להדבקה, כך שאין צורך בשחזורים זמניים.

נדרשת פגישה אחת בלבד ואין צורך להמתין מספר ימים עד לחזרת השחזור מהמעבדה.



# אין שימוש במתכת בשחזור

השחזור מבוצע כולו מחרסינה  
מחוזקת בצבע השן ללא מתכת  
שאינה אסתטית.

# תהליך השחזור עם ה-CEREC



שלב אחר שלב

# אבחנה

לפני תחילת טיפול,  
אנו מאבחנים  
קלינית ובאמצעות  
צילומים, את הצורך  
בטיפול וקובעים  
את הטיפול  
המתאים.



# סלוק עשישת או שחזור לקוי והכנת השן לצלום

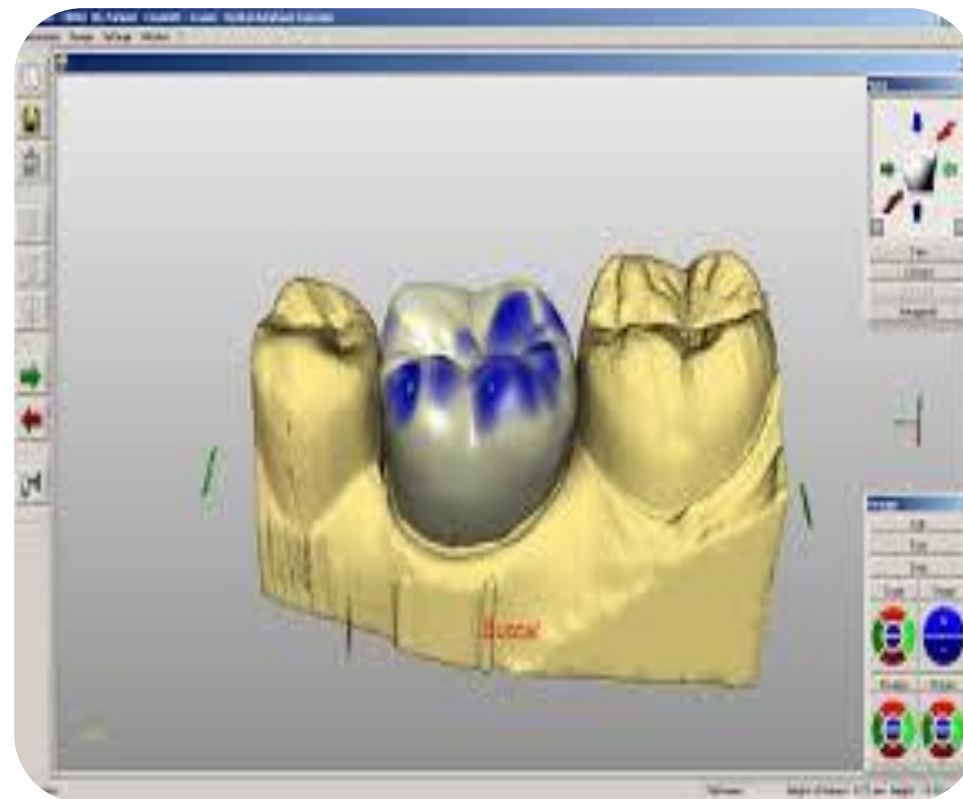




# המצלמה סורקת את השן במדויק



# השחזור מתוכנן באופן וירטואלי, באמצעות התוכנה







המחרטה מתכוננת לפעולה



# המחרטה יוצרת את השחזור על פי התכנון והסריקה הדיגיטליים שבוצעו בפה

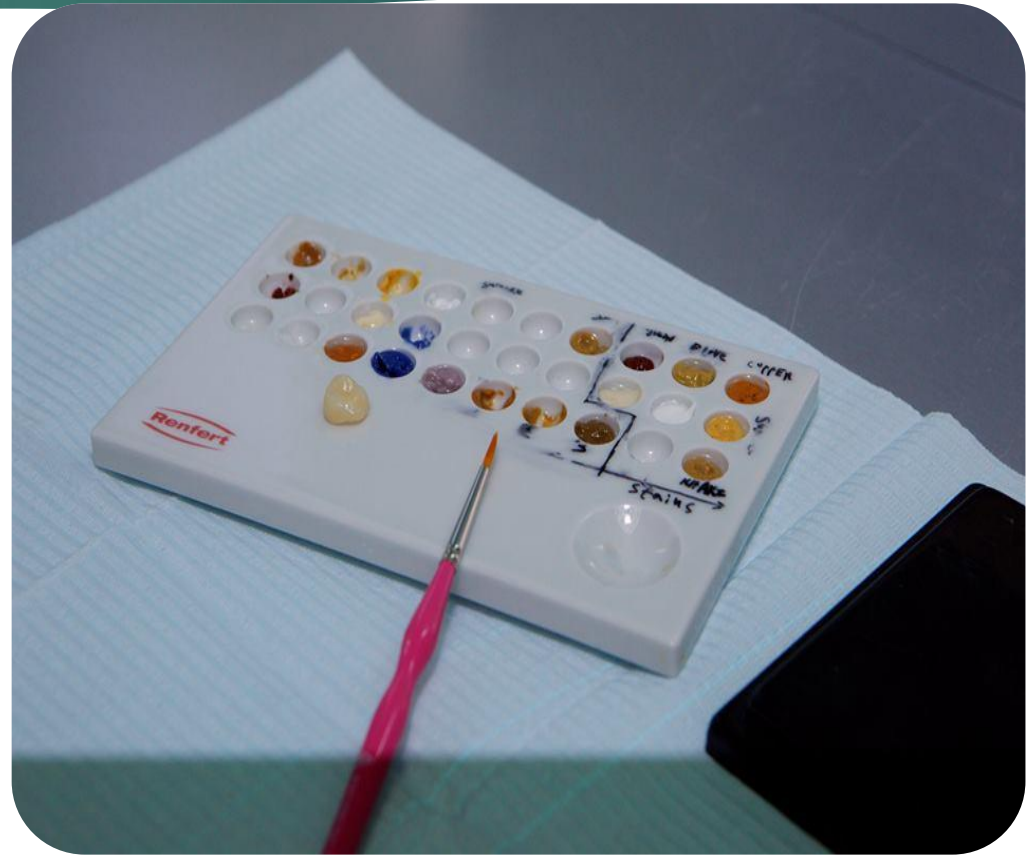






שעת יצירה

ועכשיו...












# כניסה לתנור לגימור סופי



# והכתר מוכן לפני הדבקה בפּה הפציינט



# השחזור המוגמר מותאם ומודבק בפיה

אחרי



לפני

